




Приложение 2  
к Акту обследования объекта  
социальной инфраструктуры  
к паспорту доступности объекта  
социальной инфраструктуры  
от "11" марта 2022 г. № 1




**I. Результаты обследования:  
2. Входа (входов) в здание**




**Муниципальное бюджетное общеобразовательное учреждение основная общеобразовательная школа № 4  
618590, Россия, Пермский край, Красновишерский городской округ, г. Красновишерск, ул.Коммунистическая,1**  
(наименование объекта, адрес)

№ п/п	Наименование функционально-планировочного элемента	Норматив	Ссылка на норматив	Наличие элемента			Фактическое состояние (в т.ч. результаты замеров)	Выявленные нарушения и замечания	
				есть/нет	№ на плане	фото		Содержание (обозначить соответствует ли нормативу)	Значимо для инвалида (категория)
1	2	3	4	5	6	7	8	9	10
<b>2.1</b>	<b>Лестница (наружная)</b> <i>Если лестница отсутствует – необходимо пункты 2.1.1 – 2.1.10 удалить, оставив п. 2.1</i> <i>Если лестница есть – необходимо удалить п. 2.1</i>								
2.1.1	Поручни лестниц	- с двух сторон лестничного марша; - при ширине лестницы 4 м и более установлены центральные двусторонние поручни.	п. 5.2.7 ГОСТ Р 51261-2017 п. 5.1.13 СП 59.13330.2020	нет			-	-	О,С


2.1.2	Высота поручней лестницы	Высота поручня - 0,9 м. При двухуровневом - поручни должны быть расположены в одной вертикальной плоскости.	п. 5.1.13 СП 59.13330.2020; п. 5.2.7 ГОСТ Р 51261-2017	нет			-	-	О,С
2.1.3	Лестничный поручень	Перед нижним и верхним маршами лестницы следует предусматривать завершающие части поручней, которые должны быть горизонтальными и выступать за границы лестничных маршей на 0,3 м.	п. 5.1.13 СП 59.13330.2020, п. 5.2.7 ГОСТ Р 51261-2017	нет			-	-	О,С
2.1.4	Ширина лестничного марша	не менее 1,35 м.	п. 5.1.12 СП 59.13330.2020	есть			5,50	соответствует	О



2.1.5	- Ширина проступи лестниц; - Высота подступенка	Ширину проступей следует принимать от 0,35 до 0,4 м - высоту ступеней от 0,12 до 0,15 м.	п. 5.1.12 СП 59.13330.2020	есть			Ширина проступей -0,30 м. и 0,26 м. высота ступеней- 0,15 м.	соответствует	О,С
2.1.6	Форма и размеры ступеней.	Одинаковы по размерам ширины проступи и высоты подъема ступеней.	п. 5.1.12 СП 59.13330.2020	есть			Ширина проступи не одинаковая	Не соответствует	О,С
2.1.7	Контрастные полосы на проступи краевых ступеней лестничных маршей	одна или несколько противоскользящих полос, контрастных с поверхностью ступени, как правило, желтого цвета, общей шириной 0,08 - 0,1 м.	п. 6.2.8 СП 59.13330.2020	есть			Две ступени контрастных с поверхностью желтого цвета	соответствует	С




2.1.8	Тактильно-контрастные указатели, выполняющие функцию предупреждения	глубиной 0,5 - 0,6 м и шириной, равной ширине лестничного марша, на расстоянии 0,3 м от кромки проступи первой ступени лестницы (риффы типа усеченных конусов, усеченных куполов, цилиндров, расположенных в линейном порядке)	т. 4 (рис. А.3, приложение А) ГОСТ Р 52875-2018	нет			-	-	С
2.1.9	Лестница	продублирована пандусом или подъемным устройством	п. 5.1.14 СП 59.13330.2020	нет			-	-	К
2.2.10	Наружные вызывные устройства.	Следует применять с учетом принятой организации обслуживания посетителей.  Высота расположения оборудования от 0,85 до 1,1 м от поверхности пола, дороги.	п. 6.1.1, 6.4.2 СП 59.13330.2020	нет			-	-	К,О,С
<b>2.2</b>	<b>Пандус (наружный)</b> <i>Если пандус отсутствует – необходимо пункты 2.2.1 – 2.2.7 удалить, оставив п. 2.2.</i> <i>Если пандус имеется – необходимо удалить п. 2.2</i>								

2.2	Пандус (наружный) -	-	-	Нет	-		Пандус отсутствует	-	О,С
<b>2.3</b>	<b>Входная площадка (перед дверью)</b>								
2.3.1	Размеры входной площадки	- с пандусом не менее 2,2 х 2,2 м. - без пандуса не менее: при новом строительстве 1,6 х 2,2 м; при реконструкции или в рамках "разумного приспособления" 1,4х1,8м	п. 6.1.4 СП 59.13330.2020	есть			7,0 м х 2,0 м	соответствует	К,О
	Входная площадка при входах, доступных МГН	Имеет козырек, навес. Поверхность покрытия входной площадки твердая, не допускающая скольжения при намокании.	таблицы А.2. п. 2.4 СП 136.13330.2012 п. 6.1.4 СП 59.13330.2020				Без козырька и навеса, поверхность бетонная		
<b>2.4</b>	<b>Дверь (входная)</b>								


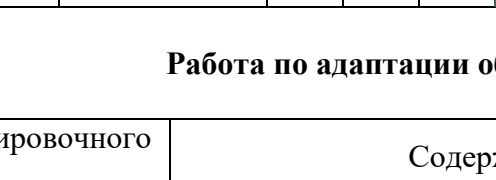


2.4.1	Входные двери	имеют символ, указывающий на их доступность	п. 4.3.7 ГОСТ Р 52131-2019	нет		-	-	К,О,С,Г, У
2.4.2	Ширина входной двери	ширина в свету не менее 0,9 м. При реконструкции, если дверные проемы в несущих конструкциях, допустимая ширина дверного проема в свету до 0,8 м. При двухстворчатых входных дверях ширина одной створки 0,9 м. Задержка автоматического закрывания не менее 5 с.	п. 6.1.5 СП 59.13330.2020	есть		Ширина двухстворчатых входных дверей одна створка 0,80 м. и 0,60 м.	Не соответствует	К
2.4.3	Высота порога входной двери	не более 0,014 м	п. 6.2.4 СП 59.13330.2020	есть		Высота порога входной двери 0,10 м.	Не соответствует	К

2.4.4	Ручка двери	Имеет форму С- и П-образных ручек, позволяющую управлять ею одной рукой и не требующую применения слишком больших усилий или значительных поворотов руки в запястье. Контраст в сочетании цветов оборудования: дверь-ручка двери.	п. 6.4.1, п. 6.4.3 СП 59.13330.2020	есть			Ручка двери позволяющую управлять ею одной рукой и не требующую применения слишком больших усилий	соответствует	К,О К,О, С
2.4.5	Наличие контрастной маркировки на прозрачных полотнах дверей	- на двух уровнях: 0,9 - 1,0 м и 1,3 - 1,4 м. - контрастную маркировку допускается заменять декоративными рисунками или фирменными знаками и т.п. той же яркости.	п. 6.1.6 СП 59.13330.2020	нет			-	-	С
2.4.6	Информация об объекте	Информационные таблички с использованием рельефно-линейного шрифта, а также рельефно-точечного шрифта Брайля на высоте от 1,2 до 1,6 м	п. 6.5.9 СП 59.13330.2020	нет		-	-	-	С
2.4.7	Наружные вызывные устройства.	Следует применять с учетом принятой организации обслуживания посетителей. Высота расположения оборудования от 0,85 до 1,1 м от поверхности пола, дороги.	п. 6.1.1, 6.4.2 СП 59.13330.2020	нет		-	-	-	К,О,С

<b>2.5 Тамбур</b>									
2.5.1	Размер тамбура	Глубина тамбуров при прямом движении и одностороннем открывании дверей не менее 2,45 м при ширине не менее 1,6 м. Свободное пространство со стороны ручки двери: при открывании от себя - не менее 0,3 м; при открывании к себе - не менее 0,6 м.	п. 6.1.8 СП 59.13330.2020	есть			3,20 x 1,50	Не соответствует	К
<b>2.6 Дверь из тамбура в помещение</b>									
2.6.1	Ширина дверного полотна.	Не менее 0,9 м	п. 6.1.5 СП 59.13330.2020	есть			Ширина дверного полотна 0,9 м.	соответствует	К,О
2.6.2	Порог двери.	Не выше 0,014 м.	п. 6.2.4 СП 59.13330.2020	есть			Не выше 0,014 м.	соответствует	К,О,С



2.6.4	Ручка входной двери.	Имеет форму, позволяющую управлять ею одной рукой и не требующую применения больших усилий или значительных поворотов руки в запястье. Контраст в сочетании цветов оборудования: дверь-ручка двери.	п. 6.4.1, п. 6.4.3 СП 59.13330.2020	есть			Имеет форму, позволяющую управлять ею одной рукой	Не соответствует	К,О,С,Г, У
2.6.5	Наличие контрастной маркировки на прозрачных полотнах дверей	- на двух уровнях: 0,9 – 1,0 м и 1,3 – 1,4 м. - контрастную маркировку допускается заменять декоративными рисунками или фирменными знаками и т.п. той же яркости.	п. 6.1.6 СП 59.13330.2020	нет			-	Не соответствует	С

### Работа по адаптации объектов

№ п/п	Наименование функционально-планировочного элемента	Содержание	Виды работ
2.1	Лестница (наружная)		Текущий ремонт
2.2	Пандус (наружный)		технические решения невозможны
2.3	Входная площадка (перед дверью)		Текущий ремонт
2.4	Дверь (входная)		Капитальный ремонт
2.5	Тамбур		Капитальный ремонт
2.6	Дверь из тамбура в помещение		Текущий ремонт
ОБЩИЕ требования к зоне		Привести в соответствие нормативным требованиям.	

### II. Заключение по зоне:

Наименование структурно-функциональной зоны	Состояние доступности <*> (к <a href="#">пункту 3.4</a> Акта обследования)	Приложение		Рекомендации по адаптации (вид работы) <***> к <a href="#">пункту 4.1</a> Акта обследования
		N на плане	N фото	
1	2	3	4	5
Вход (входы) в здание	ВНД(К,О), ДЧ-И (С, Г, У)	2	1-12	Капитальный ремонт или технические решения невозможны

Комментарий к заключению:

-----  
 <\*> Указывается: ДП-В - доступно полностью всем; ДП-И (К, О, С, Г, У) - доступно полностью избирательно (указать категории инвалидов); ДЧ-В - доступно частично всем; ДЧ-И (К, О, С, Г, У) - доступно частично избирательно (указать категории инвалидов); ДУ - доступно условно; ВНД - недоступно.  
 <\*\*\*> Указывается один из вариантов: не нуждается; ремонт (текущий, капитальный); индивидуальное решение с ТСП; технические решения невозможны - организация альтернативной формы обслуживания.

**ДОКУМЕНТ ПОДПИСАН  
ЭЛЕКТРОННОЙ ПОДПИСЬЮ**

**СВЕДЕНИЯ О СЕРТИФИКАТЕ ЭП**

Сертификат 603332450510203670830559428146817986133868575778

Владелец Быстрых Валентина Николаевна

Действителен с 03.12.2021 по 03.12.2022