



**I. Результаты обследования:**




**3. Пути (путей) движения внутри здания (в том числе путей эвакуации)**




**Муниципальное бюджетное общеобразовательное учреждение основная общеобразовательная школа № 4  
618590, Россия, Пермский край, Красновишерский городской округ, г. Красновишерск, ул.Коммунистическая,1**




(наименование объекта, адрес)


| № п/п   | Наименование функционально-планировочного элемента   | Норматив   | Ссылка на норматив        | Наличие элемента |            |   | Фактическое состояние<br>(в т.ч. результаты замеров) | Выявленные нарушения и замечания                   |                                  |
|---|--|--|---------------------------|------------------|------------|---|--|--|----------------------------------|
|   |  |  |                           | есть/нет         | № на плане | фото  |  | Содержание (обозначить соответствует ли нормативу) | Значимо для инвалида (категория) |
| 1   | 2  | 3  | 4                         | 5                | 6          | 7   | 8  | 9  | 10                               |
| <p><b>Коридор (вестибюль, зона ожидания, галерея, балкон)</b><br/> <i>При описании данной зоны – необходимо указывать, где находится тот или иной элемент.</i><br/> <b>3.1</b> <i>При отсутствии контрольно-пропускного устройства – необходимо п. 3.1.1 удалить.</i><br/> <i>В жилых зданиях, зданиях домов-интернатов, геронтологических центров, домов сестринского ухода, хосписов, а также в зданиях общеобразовательных и дошкольных образовательных организаций тактильные напольные указатели не предусматриваются.</i></p> |  |  |                           |                  |            |   |  |  |                                  |
| 3.1.2   | Ширина путей движения (в коридорах, галереях и т.п.) | не менее 1,8 м, допускается ширина коридора 1,5 - 1,2 м с организацией разъездов (карманов) для кресел-колясок длиной не менее 2 м при общей с коридором ширине не менее 1,8 м в пределах прямой видимости следующего кармана. | п. 6.2.1 СП 59.13330.2020 | есть             | 3          |  | ширина коридора - 3,10 м                             | соответствует                                      | К,О                              |

|       |   |   |                            |      |   |  |   |                  |       |
|-------|---|---|----------------------------|------|---|--|---|------------------|-------|
| 3.1.3 | Подходы к оборудованию и мебели должны быть по ширине | ширина не менее 0,9 м,<br>- для поворота на 90° - 1,2 x 1,2 м;<br>- разворот на 180° - диаметром 1,4 м.   | п. 6.2.2 СП 59.13330.2020  | есть | 3 |   |   | соответствует    | К     |
| 3.1.4 | Зоны отдыха   | На каждом этаже, где ожидаются посетители, зоны отдыха на 2 – 3 места, в т.ч. для инвалидов на колясках.  | п. 6.2.5 СП 59.13330.2020  | нет  | 3 |   | - | Не соответствует | К,О,С |
| 3.1.5 | Тактильные напольные направляющие указатели           | для обозначения основных путей безопасного передвижения при ширине более 4 м и длине более 70 м к месту обслуживания, если отсутствуют иные направляющие ориентиры (непрерывные линии стен, поручни, ограждения). | п. 6.5.12 СП 59.13330.2020 | нет  | 3 |  | - | Не соответствует | С     |




|   |                                  |   |                           |      |   |   |  |                  |         |
|---|----------------------------------|---|---------------------------|------|---|---|--|------------------|---------|
| <p><b>Лестница внутри здания</b><br/> <b>3.2</b> Если лестница отсутствует – необходимо пункты 3.2.1 – 3.2.11 удалить, оставив п. 3.2<br/> Если лестница оборудована – необходимо удалить п. 3.2<br/> При описании данной зоны – необходимо указать, где находится лестница («лестница, ведущая на второй этаж», «лестница после входа в здание» и т.п.). При необходимости нормативы можно продублировать.</p> |                                  |   |                           |      |   |   |  |                  |         |
| 3.2.1   | Ступени лестниц                  | - ровные, без выступов, с шероховатой поверхностью<br>- на боковых краях ступеней, не примыкающих к стенам, есть бортики высотой не менее 0,02 м или другие устройства для предотвращения соскальзывания трости или ноги. | п. 6.2.8 СП 59.13330.2020 | есть | 3 |    | лестница, ведущая на второй этаж                         | Не соответствует | О,С,Г,У |
| 3.2.2   | Проступи ступеней                | горизонтальные шириной 0,3 м (допускается от 0,28 до 0,35 м). Высота ступеней – 0,15 м (допускается от 0,13 до 0,17 м).   | п. 6.2.8 СП 59.13330.2020 | есть | 3 |   | Горизонтальные шириной 0,3 м<br>Высота ступеней - 0,15 м | соответствует    | С,О     |
| 3.2.3   | В пределах одного марша лестницы | ступени, различающиеся по высоте и ширине, не допускаются. Применение ступеней, из прозрачных и полированных материалов, не допускается.  | п. 6.2.8 СП 59.13330.2020 | есть | 3 |  | Все ступени по высоте и ширине одинаковые                | соответствует    |         |

|       |   |   |                            |      |   |  |   |                  |     |
|-------|---|---|----------------------------|------|---|--|---|------------------|-----|
| 3.2.4 | Проступи краевых ступеней лестничных маршей | нанесены одна или несколько противоскользящих полос, контрастных с поверхностью ступени, как правило, желтого цвета, общей шириной 0,08 - 0,1 м. Расстояние между краем контрастной полосы и краем проступи ступени не более 0,04 м | п. 6.2.8 СП 59.13330.2016  | есть | 3 |   | Нанесены несколько контрастных с поверхностью ступени полос желтого цвета | соответствует    | С   |
| 3.2.5 | Тактильные полосы перед лестницей           | если лестница включает в себя несколько маршей, предупреждающая тактильная полоса обустраивается только перед верхней ступенью верхнего марша и нижней ступенью нижнего марша   | п. 6.2.8 СП 59.13330.2020  | нет  | 3 |   | -   | -                |     |
| 3.2.6 | Ограждения с поручнями                      | Вдоль обеих сторон открытых лестниц на высоте 0,9 м (+/- 0,03 м)  | п. 6.2.11 СП 59.13330.2020 | есть | 3 |  | Ограждения с поручнями с одной стороны                                    | Не соответствует | О,С |



|       |  |  |  |     |   |  |   |   |         |
|-------|--|--|--|-----|---|--|---|---|---------|
| 3.2.7 | Поручень ограждений                      | с внутренней стороны лестницы непрерывный по всей ее высоте.                           | п. 6.2.11 СП 59.13330.2020               | нет | 3 |   | - | - | О,С     |
| 3.2.8 | Завершающие горизонтальные части поручня | - длиннее марша лестницы на 0,3 м (+/- 0,03 м);<br>- имеют не травмирующее завершение. | п. 6.2.11,<br>п. 5.1.13 СП 59.13330.2016 | нет | 3 |   | - | - | О,С     |
| 3.2.9 | Диаметр поручня                          | округлого сечения диаметром от 0,04 до 0,05 м (для детей - 0,03 м).                    | п. 6.2.12 СП 59.13330.2020               | нет | 3 |  | - | - | О,С,Г,У |



|            |  |   |                            |     |   |   |  |   |     |
|------------|--|---|----------------------------|-----|---|---|--|---|-----|
| 3.2.10     | Расстояние в свету между поручнем и стеной   | - не менее 0,045 м.<br>- стена вдоль поручня должна быть гладкой                    | п. 6.2.12 СП 59.13330.2020 | нет | 3 |  | -  | - | О,С |
| 3.2.11     | Рельефные обозначения этажей.  | на боковой, внешней по отношению к маршру, поверхности поручней общественных зданий | п. 6.2.12 СП 59.13330.2020 | нет | 3 | нет   | -  | - | С   |
| <b>3.3</b> | <b>Пандус (внутри здания)</b><br><i>Если пандус отсутствует – необходимо пункты 3.3.1 – 3.3.9 удалить, оставив п. 3.3</i><br><i>Если пандус имеется – необходимо удалить п. 3.3</i>                                      |   |                            |     |   |   |  |   |     |
| 3.3        | Пандус (внутри здания)   | -   | -                          | Нет | - | нет   | Пандус внутри здания отсутствует.                | - | К   |
| <b>3.4</b> | <b>Лифт пассажирский (или подъемник)</b><br><i>Если лифт (подъемник) отсутствует – необходимо оставить п. 3.4, остальные пункты удалить.</i><br><i>Если лифт (подъемник) имеется – необходимо удалить п. 3.4</i>         |   |                            |     |   |   |  |   |     |
| 3.4.       | Лифт пассажирский (или подъемник)  | -   | -                          | Нет | - | нет   | Лифт пассажирский (или подъемник) не оборудован. | - | К   |
| <b>3.5</b> | <b>Дверь</b><br><i>При описании данной функциональной зоны – необходимо указывать местоположение дверей.</i><br><i>Здесь приводится описание дверей, установленных в коридорах (а не тех, которые ведут в помещения)</i> |   |                            |     |   |   |  |   |     |

|       |  |   |                                   |      |   |  |  |               |       |
|-------|--|---|-----------------------------------|------|---|--|--|---------------|-------|
| 3.5.1 | Ширина дверных и открытых проемов в стене                    | - 0,9 м, если дверные проемы находятся в несущих конструкциях, допускается уменьшать ширину дверного проема в свету до 0,8 м;<br>- порог не более 0,014 м                     | п.6.1.5, п.6.2.4 СП 59.13330.2020 | есть | 3 |   | Ширина дверных проемов на лестничную клетку-0,9 м.<br>- порог не более 0,014 м | соответствует | К     |
| 3.5.2 | Высота дверного порога                                       | не более 0,014 м  | п. 6.2.4 СП 59.13330.2020         |      |   |   | - порог не более 0,014 м   | соответствует | К,О,С |
| 3.5.3 | Наличие контрастной маркировки на прозрачных полотнах дверей | - на двух уровнях: 0,9 - 1,0 м и 1,3 - 1,4 м.<br>- контрастную маркировку допускается заменять декоративными рисунками или фирменными знаками, узорами и т.п. той же яркости. | п. 6.1.6 СП 59.13330.2020         | нет  | 3 |  | -  | -             | С     |

|   |  |   |                            |      |   |   |   |               |     |
|---|--|---|----------------------------|------|---|---|---|---------------|-----|
| 3.5.4                                       | Дверные ручки  | имеют С- и П-образные формы, позволяющие инвалиду управлять ими одной рукой и не требующую применения слишком больших усилий или значительных поворотов руки в запястье | п. 6.4.3 СП 59.13330.2020  | есть | 3 |    | позволяющие инвалиду управлять ими одной рукой и не требующую применения слишком больших усилий | соответствует | К,О |
| <b>3.6 Пути эвакуации (безопасные зоны)</b> |  |   |                            |      |   |   |   |               |     |
| 3.6.1                                       | Места обслуживания или постоянного нахождения инвалидов          | размещены на расстоянии не более 15 м от выходов из помещений   | п. 6.2.20 СП 59.13330.2020 | нет  | 3 | -   | -   | -             | К,С |
| 3.6.2                                       | Ширина эвакуационных выходов (дверей)                            | не менее 1,2 м  | п. 6.2.21 СП 59.13330.2020 | есть | 3 |   | Ширина эвакуационных выходов (дверей)- 1,36 м   | соответствует |     |
| 3.6.3                                       | Ширина горизонтальных участков путей эвакуации, а также пандусов | - ширина не менее 1,2 м<br>- уклон не более 5%  | п. 6.2.21 СП 59.13330.2020 | нет  | 3 |  | -   | -             |     |



|       |                          |  |                            |      |   |   |                              |                  |  |
|-------|--------------------------|--|----------------------------|------|---|---|------------------------------|------------------|--|
| 3.6.4 | Двери на путях эвакуации | Имеет цвет, который с учетом освещенности при аварийном освещении будет обеспечивать контраст относительно цвета стены.  | п. 6.2.23 СП 59.13330.2020 | нет  | 3 |  | -                            | -                |  |
| 3.6.5 | Ширина марша лестницы    | <ul style="list-style-type: none"> <li>- 1,35 м с числом людей, более 200 человек;</li> <li>- 1,6 м с числом людей более 600 человек;</li> <li>- 1,2 м с числом менее 200 человек;</li> </ul>  | п. 6.2.24 СП 59.13330.2020 | есть | 3 |  | Ширина марша лестницы-1,22 м | Не соответствует |  |
| 3.6.6 | Зоны безопасности        | <ul style="list-style-type: none"> <li>- не менее одной пожаробезопасной зоны на этаж в пределах помещений одного пожарного отсека для инвалидов, которые не могут эвакуироваться самостоятельно.</li> <li>- на этажах имеющих эвакуационные выходы наружу, пожаробезопасные зоны не требуются.</li> </ul> | п. 6.2.25 СП 59.13330.2020 | нет  | 3 | нет   | -                            | -                |  |

|       |                                    |   |                                     |      |   |  |   |               |
|-------|------------------------------------|---|-------------------------------------|------|---|--|---|---------------|
| 3.6.7 | Пожаробезопасная зона              | имеющая выход на лестничную клетку, имеет место для размещения необходимых приспособлений для эвакуации (не менее одних носилок и двух эвакуационных кресел на каждые 10 человек.   | п. 6.2.28 СП 59.13330.2020          | нет  | 3 | нет  | -   | -             |
| 3.6.8 | Эвакуационные лестницы             | На проступях верхней и нижней ступеней каждого марша, нанесены контрастные или контрастные фотолюминесцентные полосы общей шириной 0,08 - 0,1 м, расстояние между краем контрастной полосы и краем проступи ступени не более 0,04 м | п.6.2.8, п. 6.2.29 СП 59.13330.2020 | есть | 3 |   | На проступях верхней и нижней ступеней каждого марша, нанесены контрастные полосы | соответствует |
| 3.6.9 | Поручни лестниц на путях эвакуации | В условиях темноты они имеют яркостный контраст за счет применения фотолюминесцентных материалов либо источников искусственной подсветки.   | 6.2.29 СП 59.13330.2020             | нет  | 3 |  | -   | -             |

### Работа по адаптации объектов

| № п/п | Наименование функционально-планировочного | Содержание | Виды работ |
|-------|---|------------|------------|
|-------|---|------------|------------|

|                         | элемента  |  |                |
|-------------------------|---|--|----------------|
| 3.1                     | Коридор (вестибюль, зона ожидания, галерея, балкон) |  | Текущий ремонт |
| 3.2                     | Лестница (внутри здания)                            |  | Текущий ремонт |
| 3.3                     | Пандус (внутри здания)                              | -  | -              |
| 3.4                     | Лифт пассажирский (или подъемник)                   | -  | -              |
| 3.5                     | Дверь   | -  | Текущий ремонт |
| 3.6                     | Пути эвакуации                                      |  | Текущий ремонт |
| ОБЩИЕ требования к зоне |   | Привести в соответствие нормативным требованиям. |                |

## II. Заключение по зоне:

| Наименование структурно-функциональной зоны                       | Состояние доступности <*> (к <a href="#">пункту 3.4</a> Акта обследования) | Приложение |        | Рекомендации по адаптации (вид работы) <***> к <a href="#">пункту 4.1</a> Акта обследования |
|---|--|------------|--------|---|
|   |  | N на плане | N фото |   |
| 1   | 2  | 3          | 4      | 5   |
| Пути (путей) движения внутри здания (в том числе путей эвакуации) | ДП-И (У), ДЧ-И (О, С, Г), ВНД (К)  | 3          | 1-11   | Текущий ремонт  |

Комментарий к заключению:

-----  
 <\*> Указывается: ДП-В - доступно полностью всем; ДП-И (К, О, С, Г, У) - доступно полностью избирательно (указать категории инвалидов); ДЧ-В - доступно частично всем; ДЧ-И (К, О, С, Г, У) - доступно частично избирательно (указать категории инвалидов); ДУ - доступно условно; ВНД - недоступно.

<\*\*\*> Указывается один из вариантов: не нуждается; ремонт (текущий, капитальный); индивидуальное решение с ТСП; технические решения невозможны - организация альтернативной формы обслуживания.

**ДОКУМЕНТ ПОДПИСАН  
ЭЛЕКТРОННОЙ ПОДПИСЬЮ**

**СВЕДЕНИЯ О СЕРТИФИКАТЕ ЭП**

Сертификат 603332450510203670830559428146817986133868575778

Владелец Быстрых Валентина Николаевна

Действителен с 03.12.2021 по 03.12.2022