

Приложение 2  
к Акту обследования объекта  
социальной инфраструктуры  
к паспорту доступности объекта  
социальной инфраструктуры  
от "11" марта 2022 г. № 1

**I. Результаты обследования:**




**2. Входа (входов) в здание**




*Муниципальное бюджетное общеобразовательное учреждение основная общеобразовательная школа № 4 (здание мастерских)*



*618590, Россия, Пермский край, Красновишерский городской округ, г. Красновишерск, ул.Коммунистическая,1*

(наименование объекта, адрес)


№ п/п	Наименование функционально-планировочного элемента	Норматив	Ссылка на норматив	Наличие элемента			Фактическое состояние (в т.ч. результаты замеров)	Выявленные нарушения и замечания	
				есть/нет	№ на плане	фото		Содержание (обозначить соответствует ли нормативу)	Значимо для инвалида (категория)
1	2	3	4	5	6	7	8	9	10
<b>2.1</b>	<b>Лестница (наружная)</b> <i>Если лестница отсутствует – необходимо пункты 2.1.1 – 2.1.10 удалить, оставив п. 2.1</i> <i>Если лестница есть – необходимо удалить п. 2.1</i>								
<b>2.2</b>	<b>Пандус (наружный)</b> <i>Если пандус отсутствует – необходимо пункты 2.2.1 – 2.2.7 удалить, оставив п. 2.2.</i> <i>Если пандус имеется – необходимо удалить п. 2.2</i>								
2.2	Пандус (наружный) -	-	-	Нет	2		Пандус отсутствует	Не соответствует нормативу	О,С
<b>2.3</b>	<b>Входная площадка (перед дверью)</b>								

2.3.1	Размеры входной площадки	<p>- с пандусом не менее 2,2 х 2,2 м.  - без пандуса не менее:  при новом строительстве 1,6 х 2,2 м;  при реконструкции или в рамках "разумного приспособления" 1,4х1,8м</p>	п. 6.1.4 СП 59.13330.2020	есть	2		1,5 м х 2,0 м	Не соответствует	К,О
	Входная площадка при входах, доступных МГН	Имеет козырек, навес. Поверхность покрытия входной площадки твердая, не допускающая скольжения при намокании.	таблицы А.2. п. 2.4 СП 136.13330.2012 п. 6.1.4 СП 59.13330.2020		2		с козырьком, поверхность бетонная	соответствует	
<b>2.4 Дверь (входная)</b>									
2.4.1	Входные двери	имеют символ, указывающий на их доступность	п. 4.3.7 ГОСТ Р 52131-2019	нет	2		Не имеют символ, указывающий на их доступность	Не соответствует нормативу	К,О,С,Г, У

2.4.2	Ширина входной двери	<p>ширина в свету не менее 0,9 м.          При реконструкции, если дверные проемы в несущих конструкциях, допустимая ширина дверного проема в свету до 0,8 м.          При двухстворчатых входных дверях ширина одной створки 0,9 м.          Задержка автоматического закрывания не менее 5 с.</p>	п. 6.1.5 СП 59.13330.2020	есть	2		Ширина входных дверей 0,9 м	соответствует	К
2.4.3	Высота порога входной двери	не более 0,014 м	п. 6.2.4 СП 59.13330.2020	есть	2		Высота порога входной двери 0,05 м.	Не соответствует	К
2.4.4	Ручка двери	<p>Имеет форму С- и П-образных ручек, позволяющую управлять ею одной рукой и не требующую применения слишком больших усилий или значительных поворотов руки в запястье.          Контраст в сочетании цветов оборудования: дверь-ручка двери.</p>	п. 6.4.1, п. 6.4.3 СП 59.13330.2020	есть	2		Ручка двери позволяющую управлять ею одной рукой и не требующую применения слишком больших усилий	соответствует	К,О  К,О, С

2.4.5	Наличие контрастной маркировки на прозрачных полотнах дверей	- на двух уровнях: 0,9 - 1,0 м и 1,3 - 1,4 м. - контрастную маркировку допускается заменять декоративными рисунками или фирменными знаками и т.п. той же яркости.	п. 6.1.6 СП 59.13330.2020	нет	2	-	Прозрачных дверей - нет	Не соответствует нормативу	С
2.4.6	Информация об объекте	Информационные таблички с использованием рельефно-линейного шрифта, а также рельефно-точечного шрифта Брайля на высоте от 1,2 до 1,6 м	п. 6.5.9 СП 59.13330.2020	нет	2		Отсутствуют информационные таблички с использованием рельефно-линейного шрифта, а также рельефно-точечного шрифта Брайля	Не соответствует нормативу	С
2.4.7	Наружные вызывные устройства.	Следует применять с учетом принятой организации обслуживания посетителей. Высота расположения оборудования от 0,85 до 1,1 м от поверхности пола, дороги.	п. 6.1.1, 6.4.2 СП 59.13330.2020	нет	2		Нет наружных вызывных устройств	Не соответствует нормативу	К,О,С
<b>2.5</b>	<b>Тамбур</b>								

2.5.1	Размер тамбура	Глубина тамбуров при прямом движении и одностороннем открывании дверей не менее 2,45 м при ширине не менее 1,6 м. Свободное пространство со стороны ручки двери: при открывании от себя - не менее 0,3 м; при открывании к себе - не менее 0,6 м.	п. 6.1.8 СП 59.13330.2020	есть	2		2,68*1,99	Не соответствует	К
<b>2.6 Дверь из тамбура в помещение</b>									
2.6.1	Ширина дверного полотна.	Не менее 0,9 м	п. 6.1.5 СП 59.13330.2020	есть	2		Ширина дверного полотна 0,9 м.	соответствует	К,О
2.6.2	Порог двери.	Не выше 0,014 м.	п. 6.2.4 СП 59.13330.2020	есть	2		0,020 м.	Не соответствует	К,О,С

2.6.4	Ручка входной двери.	Имеет форму, позволяющую управлять ею одной рукой и не требующую применения больших усилий или значительных поворотов руки в запястье. Контраст в сочетании цветов оборудования: дверь-ручка двери.	п. 6.4.1, п. 6.4.3 СП 59.13330.2020	есть	2		Имеет форму, позволяющую управлять ею одной рукой	соответствует	К,О,С,Г, У
2.6.5	Наличие контрастной маркировки на прозрачных полотнах дверей	- на двух уровнях: 0,9 – 1,0 м и 1,3 – 1,4 м. - контрастную маркировку допускается заменять декоративными рисунками или фирменными знаками и т.п. той же яркости.	п. 6.1.6 СП 59.13330.2020	нет	2	-	прозрачных полотен дверей нет	Не соответствует	С

### Работа по адаптации объектов

№ п/п	Наименование функционально-планировочного элемента	Содержание	Виды работ
2.1	Лестница (наружная)		-
2.2	Пандус (наружный)		технические решения невозможны
2.3	Входная площадка (перед дверью)		Текущий ремонт
2.4	Дверь (входная)		Текущий ремонт
2.5	Тамбур		Текущий ремонт
2.6	Дверь из тамбура в помещение		Текущий ремонт
ОБЩИЕ требования к зоне		Привести в соответствие нормативным требованиям.	

### II. Заключение по зоне:

Наименование структурно-функциональной зоны	Состояние доступности <*> (к	Приложение	Рекомендации по адаптации (вид
---	------------------------------	------------	--------------------------------

	пункту 3.4 Акта обследования)	N на плане	N фото	работы) <*> к пункту 4.1 Акта обследования
1	2	3	4	5
Вход (входы) в здание	ВНД(К,О), ДЧ-И (С, Г, У)	2	1-13	Текущий ремонт или технические решения невозможны

Комментарий к заключению:

-----  
 <\*> Указывается: ДП-В - доступно полностью всем; ДП-И (К, О, С, Г, У) - доступно полностью избирательно (указать категории инвалидов); ДЧ-В - доступно частично всем; ДЧ-И (К, О, С, Г, У) - доступно частично избирательно (указать категории инвалидов); ДУ - доступно условно; ВНД - недоступно.

<\*> Указывается один из вариантов: не нуждается; ремонт (текущий, капитальный); индивидуальное решение с ТСР; технические решения невозможны - организация альтернативной формы обслуживания.

**ДОКУМЕНТ ПОДПИСАН  
ЭЛЕКТРОННОЙ ПОДПИСЬЮ**

**СВЕДЕНИЯ О СЕРТИФИКАТЕ ЭП**

Сертификат 603332450510203670830559428146817986133868575778

Владелец Быстрых Валентина Николаевна

Действителен с 03.12.2021 по 03.12.2022